

補助機能付ベスト



この説明書は大切に
保管してください。

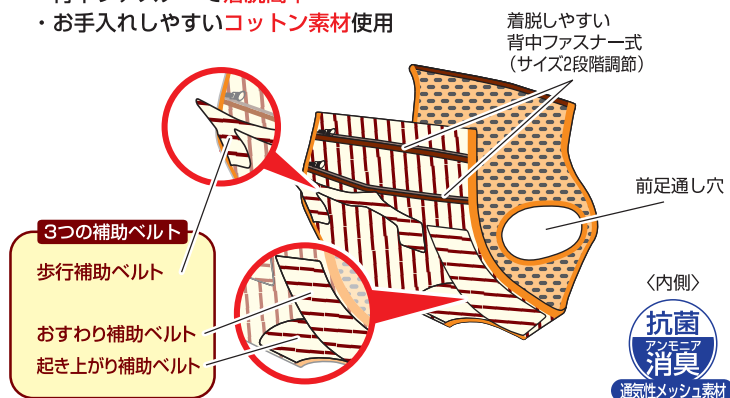
安全にご使用いただくために下記事項を必ずお読みください。

注意

●本品は犬用です。犬以外には使用しないでください。●事故防止のため、**適応サイズ・適応体重以外の犬には使用しないでください。**●使用前に破損箇所がないかを必ず確認してください。傷みが目立ち始めたら新しい製品に買い替えてください。●犬の健康状態を確認のうえ、使用してください。●万一、異常が見られた場合は直ちに使用を中止し、獣医師に相談してください。●首まわり・足の付け根まわり・胴まわりがしまり過ぎていないか、たえず点検してください。●犬が嫌がる場合は、無理に使用しないでください。●幼児・子供には使用させないでください。●火気や水気のそばでの使用や保管はしないでください。●幼児・子供・ペットのふれない所に保管してください。

商品特長 ※詳しい使用方法については内面をごらんください。

- ・便利**3つの補助ベルト**付
- ・背中ファスナーで**着脱簡単**
- ・お手入れしやすい**コットン素材**使用



商品サイズ表 ※適応犬種は標準体型・体重をもとにした目安です。

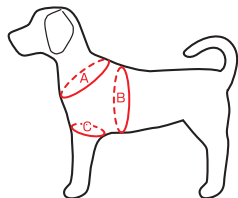
サイズ	適応犬種	体重	胸まわり (A)	胴まわり (B)	前足まわり (C)
L	柴犬、コーギー、シェルトイ、ビーグル、その他	15kgまで	44~48	52~58	~34
2L	ボダーコーリー、その他	20kgまで	55~60	63~67	~45
3L	ラブラドル、ゴールデン、その他	30kgまで	63~67	76~80	~50

※ご購入の際は必ずワンちゃんを実測のうえお買い求めください。

(cm)

ワンちゃんの測定位置

- A:胸まわり (前足付け根の前から、一番太い部分)
B:胴まわり (前足と後足の間を2等分した、前から一番太い部分)
C:前足まわり (前足付け根の部分)



案内

- ★商品の仕様は予告なく変更する場合があります。
- ★この度は当社製品をお買い上げいただきありがとうございます。お気づきの点がありましたら、当社までお問い合わせください。

品質表示

表地/綿100%
裏地/ポリエステル100%
バイビング/綿100%



外装:PVC



販売者
株式会社 **ヤマヒサ** ペットケア事業部

本社 〒530-0028 大阪市北区万歳町3-25

お客様相談室 受付時間:祝日を除く月~金曜日

☎ 0120-133-035 AM9:00~12:00/PM1:00~5:00

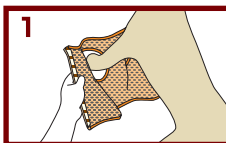
http://www.petio.com



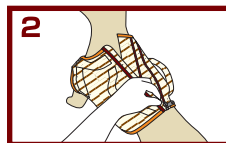
4 903588 236372

MADE IN CHINA K02

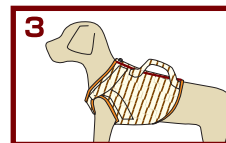
装着方法



図のように、前足通し穴にワンちゃんの前足を通します。



背中部分にある2連ファスナーのうち、ワンちゃんのサイズに合う方を選んでください。



装着が完了したら、ワンちゃんに負担がないか確認したうえで、使用してください。

※外側のフッペンが付いている方が首側になります。

※ワンちゃんの毛を巻き込まないように注意してください。

※胸まわり・胴まわり・前足の付け根まわりにゆとりがあるか確認してください。

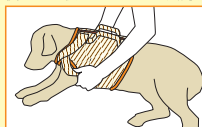
正しい使い方 ※無理に引っ張らないように注意してください。

室内においての日常着として使用してください。

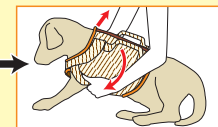
3つの補助ベルトの使い方

●起き上がり補助 (2段階の起き上がりに対応)

①寝ている状態からフセの姿勢へ

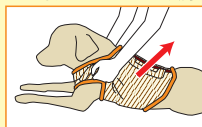


横に寝ている状態で、上側に重なっている方の前足の付け根と、床側の起き上がり補助ベルトを持ちます。



前足の付け根をしっかりと支えながら、上体が起き上がるようにゆっくりと引き上げていきます。

②フセの状態からおすわりの姿勢へ



左右両方の起き上がり補助ベルトを両手でしっかりと握り、ゆっくりと上に引き上げます。

●おすわり補助

おすわり補助ベルトを両手でしっかりと握り、ゆっくりと後方に引き、ワンちゃんのふらつきを抑えます。

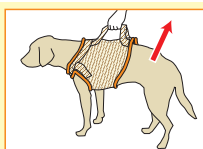
※特に食事の補助を行う場合は、胸を圧迫しないように十分に注意してください。



●歩行補助

ワンちゃんの移動時のふらつきが気になる際に、図のように歩行補助ベルトを持ち、ふらつきないように支えてください。

※ワンちゃんの歩行速度に合わせて進み、無理に引き上げ過ぎないように注意してください。



首もとに注意!

ワンちゃんの状態によっては、引き上げることで、首もとに力がかかり過ぎる恐れがあります。首がすわっていない場合や、筋肉の硬化等の症状が見られる場合は、タオル等の使用や手の補助を加えてお使いください。



手を添えての補助



タオル等を加えての補助

※通気性や肌への負担に考慮した素材を使用していますが、ワンちゃんの状態をたえず確認のうえ、使用してください。

お手入れ・保管方法

●洗濯により色落ちする場合がありますので、他のものと一緒にしないでください。●洗濯機や乾燥機は使用しないでください。●汚れ等が気になる場合は、中性洗剤で軽く手洗いしてください。●漂白剤・ペンジン・シンナー・アルコール等は絶対に使用しないでください。●洗濯後はすぐに形を整えて陰干しし、完全に乾燥させてください。●直射日光・高温多湿の場所をさけて保管してください。