

おむつパンツ

L
サイズこの説明書は大切に
保管してください。

安全にご使用いただくために下記事項を必ずお読みください。

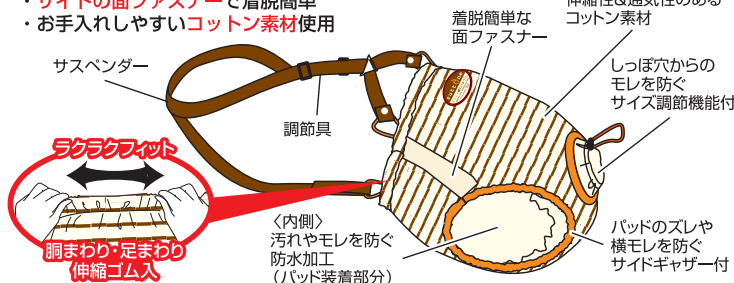
注意

●本品は、犬のおむつパンツ専用です。他の用途には使用しないでください。●必ず別売の専用おむつパッドをセットして使用してください。●使用前に破損箇所がないかを必ず確認してください。傷みが目立ち始めたら新しい製品に買い替えてください。●犬の健康状態を確認のうえ、使用してください。●サスペンダーは内面の装着方法以外では使用しないでください。●万一、異常が見られた場合は直ちに使用を中止し、獣医師に相談してください。●汚れたおむつパッドは、すぐに取り替えてください。●犬が嫌がる場合は、無理に使用しないでください。●犬がおむつパンツやおむつパッドをかんだり、引っかかりたりしないように注意してください。●幼児・子供には使用させないでください。●火気や水気のそばでの使用や保管はしないでください。●幼児・子供・ペットのふれない所に保管してください。

商品特長

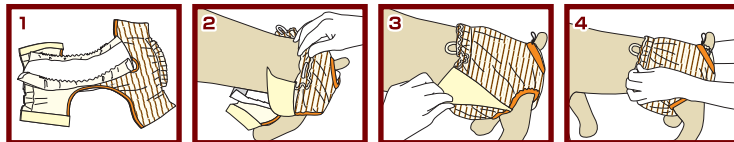
※詳しい使用方法については内面をごらんください。

- ・モレを防ぐ**サイズ調節機能付**しっぽ穴
- ・パンツが脱げるのを防ぐ**サスペンダー付**
- ・**サイドの面ファスナー**で着脱簡単
- ・お手入れしやすい**コットン素材**使用



装着方法

●おむつパンツの装着方法



お腹側の端におむつパッド(別売)の端を合わせてセットしてください。

図のように、おむつパンツのしっぽ穴にワンちゃんのしっぽを通します。

おむつパンツの両サイドの面ファスナーをしめ過ぎないように順に留めます。

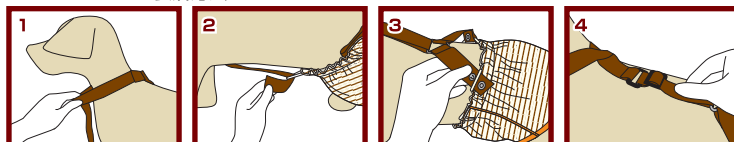
装着が完了したら、しっぽ穴を調節し、パッドとパンツにズレがないか確認しながら、おむつパンツがしっかりとフィットするように調節してください。

※おむつパッドの詳しい使用方法についてはおむつパッドのバック裏面をご覧ください。

※おむつパッドがずれていないか確認しながら装着してください。

※ワンちゃんの毛を巻き込まずまないように注意してください。

●サスペンダーの装着方法



おむつパンツの装着後、サスペンダーの輪になっている部分にワンちゃんの頭を通します。

サスペンダーの面ファスナーが付いている部分を、おむつパンツのお腹側にあるベルト通しヒモに通します。

図のように、サスペンダーのフックが付いている部分を、おむつパンツの背中側にあるベルト通しヒモに通します。

背中側にある調節具を動かして、緩みかなくなるように調節してください。

※面ファスナーが付いている部分をお腹側にしてください。

※ワンちゃんの毛を巻き込まないように注意してください。

※ワンちゃんの首がしまり過ぎていないか確認してください。

※別売のおむつパッドとセットで使用してください。

商品サイズ表

※適応犬種は標準体型・体重をもとにした目安です。

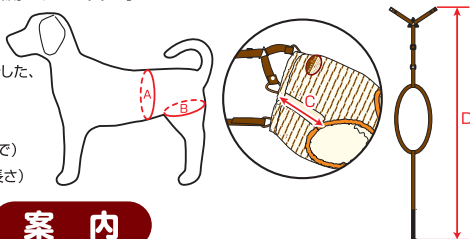
サイズ	適応犬種	体重	腰まわり(A)	後足まわり(B)	腰幅(C)	サスペンダー(D)
S	チワワ、ポメラニアン、ヨークシャーテリア、その他	4kgまで	26~42	17~23	12	32~68
M	ミニチュアダックス、シーズー、その他	7kgまで	30~50	20~33	13	36~84
L	柴犬、コーギー、シェルティ、ビーグル、その他	15kgまで	40~60	25~42	13	45~87
2L	ボーダーコリー、その他	20kgまで	45~65	38~49	15	52~110
3L	ラブラドル、ゴールデン、その他	30kgまで	50~80	43~58	15	63~133

※ご購入の際は必ずワンちゃんを実測のうえお買い求めください。

(cm)

ワンちゃんの測定方法

- A: 腰まわり (前足と後足の間を3等分した、後ろから1/3の部分)
B: 後足まわり (後足付け根の部分)
C: 腰幅 (後足付け根からパンツの端まで)
D: サスペンダー (サスペンダーの長さ)



案内

- ★商品の仕様は予告なく変更する場合があります。
- ★この度は当社製品をお買い上げいただきありがとうございます。お気づきの点がありましたら、当社までお問い合わせください。



販売者
株式会社 ヤマヒサ ペットケア事業部

本社 〒530-0028 大阪市北区万歳町3-25

お客様相談室 受付時間: 祝日を除く月~金曜日

☎ 0120-133-035 AM9:00~12:00/PM1:00~5:00

<http://www.petio.com>



4 903588 236341

MADE IN CHINA

K02

zuttone
ずっと一緒にいようね。

おむつパッド L 30枚

をお買い求めください。



お手入れ・保管方法

●洗濯により色落ちする場合がありますので、他のものと一緒にしないでください。●洗濯機や乾燥機は使用しないでください。●汚れ等が気になる場合は、中性洗剤で軽く手洗いしてください。●漂白剤・ペンジン・シンナー・アルコール等は絶対に使用しないでください。●洗濯後はすぐに形を整えて陰干しし、完全に乾燥させてください。●直射日光・高温多湿の場所をさけて保管してください。